

Learning guide

# 국민건강보험공단 건강검진 사이버연수원 2026 온라인 교육 학습안내문

## [학습 문의]



운영담당자 : 정이슬매니저



02-2106-8800 (내선235)  
070-7663-8235(직통)



kac235@kacnet.co.kr

---

## CONTENTS

# 01

---

### 교육안내

- 교육개요
- 교육프로세스
- 학습사이트 접속

# 02

---

### 학습하기

- 학습장 및  
학습방법 안내

# 03

---

### 모바일학습

- 결과 확인 방법 안내
- 모바일 학습방법 안내

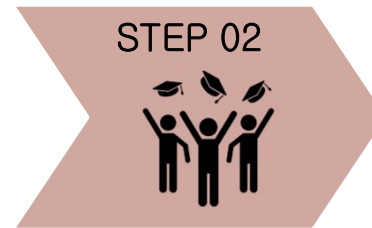
# 01 | 교육안내

## 교육프로세스



### 진도학습

**[이러닝]** 학습장에 접속 후,  
컨텐츠로 학습 진행  
(진도율 100% 이상 참여 필수)



### 교육종료

최종 성적 및 수료여부 확인  
<수료기준 - 과정별 상이>  
**[이러닝]** 진도율 100% 이상  
+ 평가응시(70점 이상)



자율적으로  
계획을 수립하여  
개별학습 진행




교육종료일 이내  
학습해야 함



교육기간 종료 후  
최종 결과 확인

# 01 | 교육안내

## 교육프로세스



### 학습시작

개별 회원가입 및 수강신청



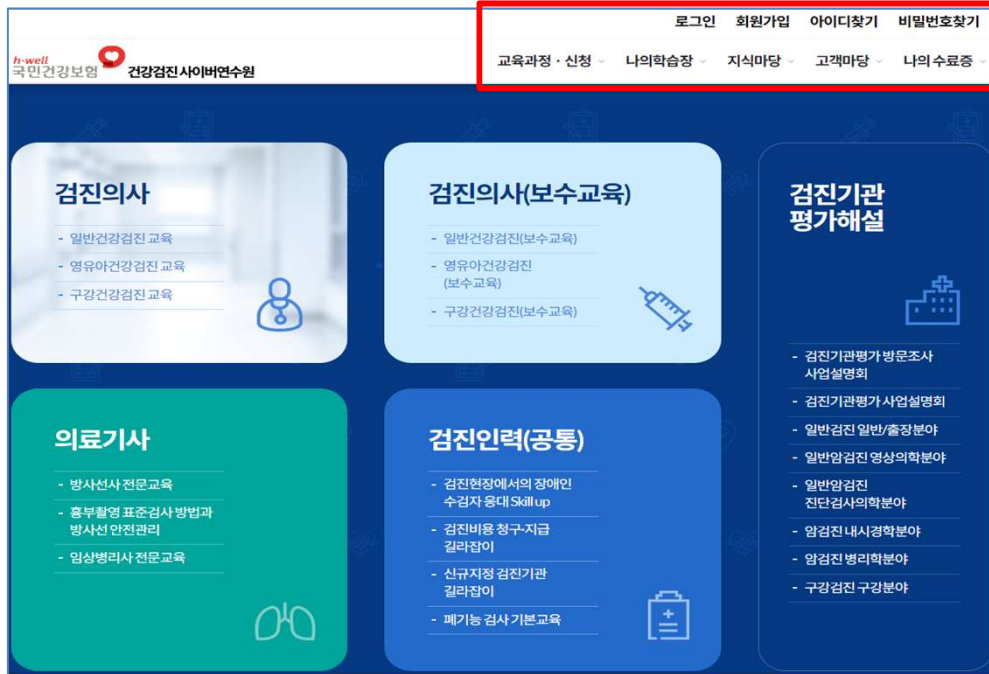
### 진도학습

학습장 접속 후,  
컨텐츠로 학습 진행  
☞ 진도율 100% 및 평가 진행  
(과정별 상이)



### 교육종료

학습완료 후 수료 확정  
☞ 학습완료 후(수료기준 충족)  
수료증 출력 가능



① <https://lifenhis.kacnet.co.kr> 접속합니다.

② 회원가입 -> 희망하는 과정 수강신청 합니다.  
**\* 2024년~2025년 회원가입 하였을 경우 기존 아이디로 로그인 부탁드립니다.**  
**(회원가입 내역 없는 경우에만 회원가입 진행) \***

# 01 | 교육안내

## 교육개요

◆ 수강신청 기간 및 교육기간 : 2026.01.01~2026.12.31

◆ 수료기준 및 유의사항

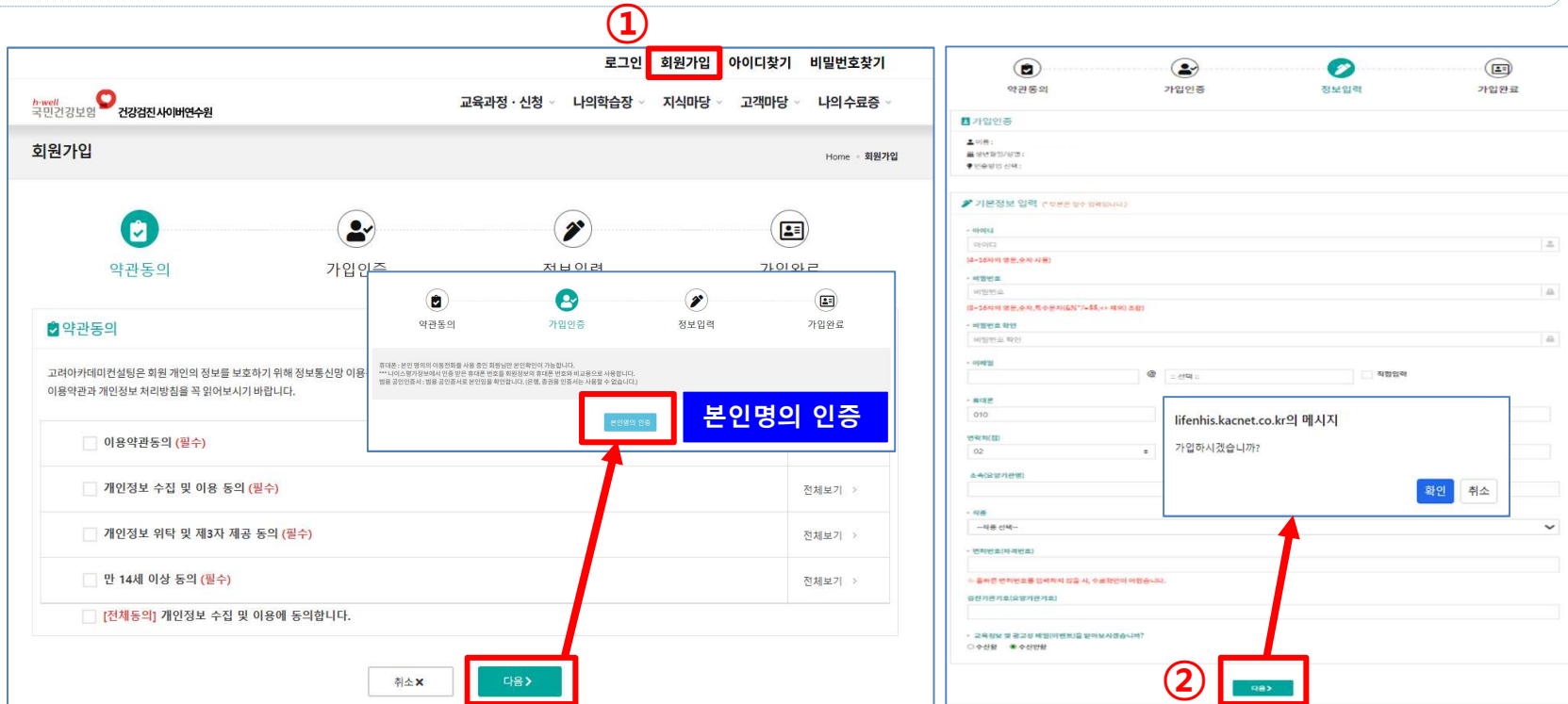
NO.	카테고리	과정명	학습 방법	학습 대상자	수료 기준
1	검진 의사	일반건강검진교육	학습기간 동안 콘텐츠를 통한 자율학습	의사	진도율 100%, 시험 70점 이상
2		영유아검진교육		의사	진도율 100%, 시험 70점 이상
3		구강검진교육		의사	진도율 100%, 시험 70점 이상
4	검진 의사(보수교육)	일반건강검진_보수교육		의사	진도율 100%
5		영유아검진교육_보수교육		의사	진도율 100%
6		구강검진교육_보수교육		의사	진도율 100%
7	의료기사	검진기관 방사선사 전문교육		전체	진도율 100%, 시험 70점 이상
8		흉부촬영 표준검사방법과 방사선 안전관리		전체	진도율 100%, 시험 70점 이상
9		검진기관 임상병리사 전문교육		전체	진도율 100%, 시험 70점 이상
10	검진인력(공통)	검진현장에서의 장애인 수검자 응대 Skill Up		전체	진도율 100%, 시험 70점 이상
11		건강검진비용청구지급 길라잡이		전체	진도율 100%
12		신규지정 검진기관 길라잡이		전체	진도율 100%, 시험 70점 이상
13		폐기능 검사 기본교육		전체	진도율 100%
14	검진기관 평가해설	검진기관평가 방문조사 사업설명회		전체	진도율 100%
15		검진기관평가 사업설명회		전체	진도율 100%
16		일반검진 일반/출장분야 평가지침 및 문항해설		전체	진도율 100%
17		일반암검진 영상의학분야 평가지침 및 문항해설		전체	진도율 100%
18		일반암검진 진단검사의학분야 평가지침 및 문항해설		전체	진도율 100%
19		암검진 내시경학분야 평가지침 및 문항해설		전체	진도율 100%
20		암검진 병리학분야 평가지침 및 문항해설		전체	진도율 100%
21		구강검진 구강분야 평가지침 및 문항해설		전체	진도율 100%

# 02 | 교육안내

학습사이트 접속(회원가입)

◆ 학습사이트 <https://lifehis.kacnet.co.kr> 접속하여 회원가입 합니다.

- ① [회원가입] 클릭 합니다.
- ② 휴대폰 본인인증 및 개인정보 입력 후 회원가입 진행 합니다.



# 02 | 학습하기

## 수강신청 방법 안내

◆ 학습사이트 <https://lifenhis.kacnet.co.kr> 접속하여 로그인 후 희망하는 과정 신청 합니다.

- ① [교육과정·신청] 클릭 후 전체과정 및 카테고리별 과정 확인
- ② 과정 우측의 [수강신청]을 클릭
- ③ 과정 내용 및 개인정보 입력 후 [수강신청완료하기] 클릭

항목	평가비율	수료기준
진도	100%	100%
진행단계평가	0%	
시험	0%	
과제	0%	
토론	0%	
총계	100%	

**개인정보**

\* 필수정보 입력값 ※ 정확한 개인정보 입력 부탁드립니다.

※ 고려리카데미인실링은 [개인정보보호법] 등 관련 법규에 의거하여 교육서비스 제공 및 수료증 발급 계약사실을 이행하기 위해 개인정보를 수집하고 있습니다.  
[이름, 성명, 이메일, 직종, 요양기관명, 요양기관명, 연락처, 전문의 번호, 학습시작일, 교육이수일, 진도율, 교육이수여부 등]

\*회사명 국민건강보험공단 건강검진 사이버연수원  
\*성명 테스트  
\*휴대폰 010 - 0000 - 0000  
전화번호 02  
\*E-mail

③ 수강신청완료하기

# 02 | 학습하기

## 학습장 및 학습방법 안내

◆ 학습사이트 <https://lifenhis.kacnet.co.kr> 에 로그인 후 나의 학습장으로 접속 합니다.

- ① 로그인 후 [나의학습장] -> [학습중인과정] 클릭(교육 진행 상태에 따라 수강신청과정, 학습중인과정, 학습 완료과정으로 확인 가능)
- ② 나의학습중과정 확인 후 우측의 [입장]을 클릭하여 학습장으로 이동
- ③ 학습유의사항 확인 후 [확인하였습니다] 클릭

The screenshot displays the Lifenhis Kacnet website interface. On the left, the main menu includes '나의학습장' (My Learning Page), which is highlighted with a red box and a circled '1'. The right panel shows the '나의학습중과정' (My Learning In Progress) page. At the top, there are navigation links for '수강신청과정' (Course Registration), '학습중인과정' (Learning In Progress), and '학습완료과정' (Completed Course). The '학습중인과정' link is highlighted with a red box and a circled '2'. Below this, a table lists the learning progress for a course. The table has columns for '항목' (Item), '수료기준' (Completion Criteria), '총인원/참여인원' (Total/Participating), and '참여기간' (Participation Period). The first row shows '신도교육' (Newcomer Education) with a completion rate of 100% and a participation period from 2025-01-01 to 2025-12-31. To the right of the table, there are '입장' (Enter) buttons. A red arrow points from the '입장' button to the '확인하였습니다' (I have confirmed) button at the bottom of the page, which is also highlighted with a red box and a circled '3'.

# 02 | 학습하기

학습장 및 학습방법 안내(수료기준 : 진도율 100%)

◆ 학습사이트 <https://lifenhis.kacnet.co.kr>에 로그인 후 나의 학습장으로 접속 합니다.

- ① 나의 학습장에 접속하여 나의 진도현황, 수료기준 확인([학습하기] 클릭)
- ② 학습장에 입장하여 차시별로 학습 진행([학습하기] 클릭)

## 02 | 학습하기

학습장 및 학습방법 안내(수료기준 : 진도율 100%, 시험 70점 이상)

◆ 학습사이트 <https://lifehis.kacnet.co.kr>에 로그인 후 나의 학습장으로 접속 합니다.

① 나의 학습장에 접속하여 나의 진도현황, 수료기준 확인

**\* 평가 있는 과정의 경우 시험 [응시하기] 클릭 \***

**- 3번 응시 가능 / 3번 응시 후 70점 이상 받지 못하였을 경우 진도율 초기화 (시험 70점 이상 시 수료)**

The screenshot displays the user interface for the Lifehis learning management system. At the top, it identifies the course as '신규지정 검진기관 길라잡이' (Newly Designated Inspection Agency Guide) with a duration from 2025-01-02 to 2025-12-31. A navigation bar includes links for '홈', '진도학습', '시험', '공지사항', and '지식창고'. Below this, there are buttons for '교육진행중', '학습알람설정', '나의관심과정', and '다른과정학습하기'. The main content area features three panels: 1. '나의진도현황' (My Progress Status) showing a progress bar at 0/100% and a '학습하기' (Start Learning) button. 2. '시험' (Exam) section, highlighted with a red box, showing 'D-323' and '시험응시기간 2025-01-02 ~ 2025-12-31'. A red circle with the number '1' is placed over the '응시하기' (Take Exam) button. 3. '수료기준' (Completion Criteria) section, showing requirements: '진도율 100% 필수' (100% progress rate required), '총점 70점 이상 (시험 100%)' (Total score 70 or above (100% exam)), and an '상세보기' (View Details) button.

# 03 | 결과 확인

수료증 조회 방법(2026년)

◆ 학습사이트 <https://lifehis.kacnet.co.kr>에 로그인 후 나의 학습장으로 접속 합니다.

① 로그인 -> 나의 학습장 -> 학습완료과정 -> 수료증 출력

\* 2026년 교육 수료증 조회 방법 입니다. \*

The screenshot shows the website interface for 'h-well 국민건강보험 건강검진사이버연수원'. The navigation menu includes '교육과정 · 신청', '나의 학습장', '지식마당', '고객마당', and '나의 수료증'. The '나의 학습장' page shows a list of completed courses: '수강신청과정 4', '학습중인과정 4', and '학습완료과정 1'. The '학습완료과정' section shows a course titled '폐기능 검사 기본교육' with a score of 100 points and a completion status of '수료'. A red box highlights the '수료증출력' button. A red arrow points from this button to a sample certificate image on the right. The certificate is titled '교육 이수증' and contains the following information:

성명	테스트
생년월일	
연차번호	12345
교육과정	폐기능 검사 기본교육
교육시작일	2025. 12. 12
수료일자	2025. 12. 12

제 20251212-32887 호

교육 이수증

위 사람은 국민건강보험공단에서 실시한  
상기 교육 과정을 이수하였음을 확인합니다.

2025년 12월 12일

국민건강보험공단이사장

# 03 | 결과 확인

수료증 조회 방법(2023년~2025년)

◆ 학습사이트 <https://lifenhis.kacnet.co.kr> 에 로그인 후 나의 학습장으로 접속 합니다.

- ① 로그인 -> 나의 수료증 -> 면허번호 입력 -> 조회하기 -> 수료증 내역 확인 가능
- \* 2023년~2025년 교육 수료증 조회 방법 입니다. \*

The screenshot displays the '나의 수료증' (My Certificate) page on the Lifenhis website. The navigation menu on the left includes '로그인', '회원가입', '아이디찾기', '비밀번호찾기', and '나의 수료증', with the last one highlighted. The main content area is titled '나의 수료증' and contains a section for '최근 3개년 수료증 발급' (Recent 3-year certificate issuance). Below this is a list of instructions:
 

- 수료증을 당시 기준으로 정보를 작성하셔야 정상조회됩니다.
- 최근 3개년(2023~2025년)에 이수한 과정에 한해서 수료증 발급이 가능합니다.
- 조회 불가 대상: 면허번호 미소지자
- 조회가 안되는 경우, 국민건강보험공단 관할지사로 문의하시기 바랍니다.(관할지사 찾아보기)
- 당해(2026)년도 수료증 발급은 나의학습장 > 학습완료과정(목록) 에서 출력가능합니다.

 A form below the instructions has the following fields:
 

- 성명: 테스트
- 생년월일: 000000
- 면허번호: 00000

 There is a '수료증 발급' button next to the license number field. At the bottom of the page, there is a '조회하기' button.

# 03 | 모바일 학습

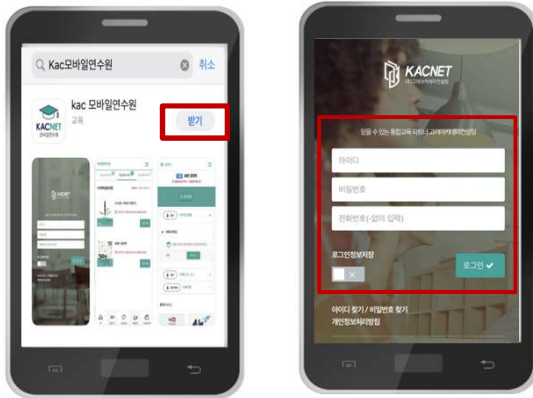
## 모바일 학습방법 안내

### \* 모바일 연수원 어플 설치 안내

- 모바일을 통해 교육 진행이 가능합니다.
- '플레이스토어' 또는 '앱스토어'를 통해 **[kac모바일연수원]** 검색 및 설치 합니다.
- 모바일연수원 어플에서는 별도의 회원가입을 하지 않습니다.
- 로그인 방법 : '아이디 + 비밀번호 + 휴대폰번호'



### ① KACNET모바일연수원 설치 및 로그인



### ② 모바일 어플 설치 QR코드

